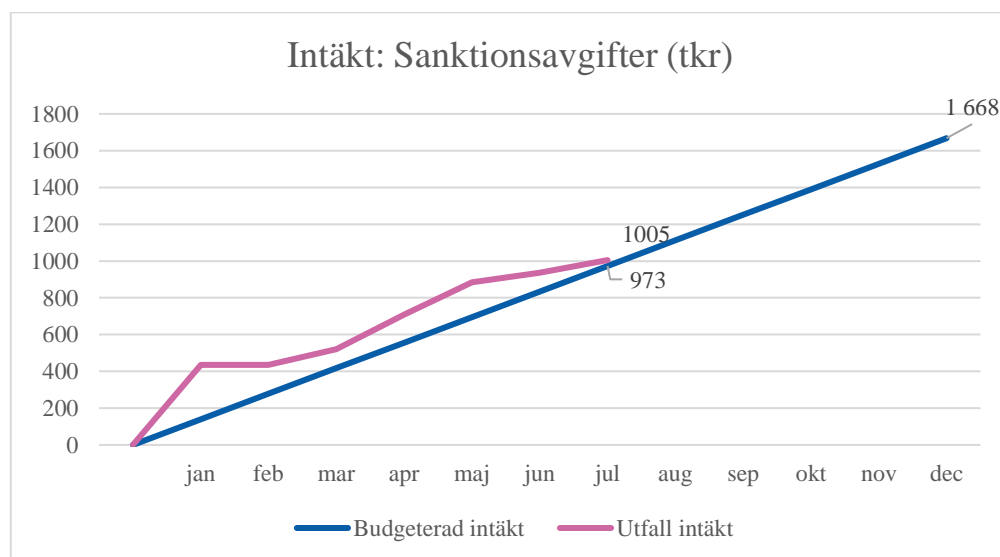
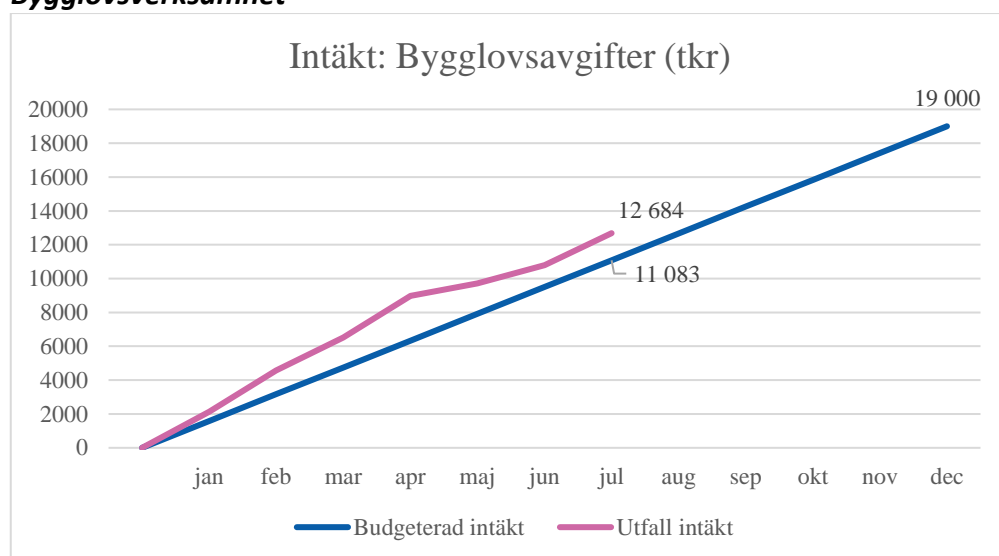
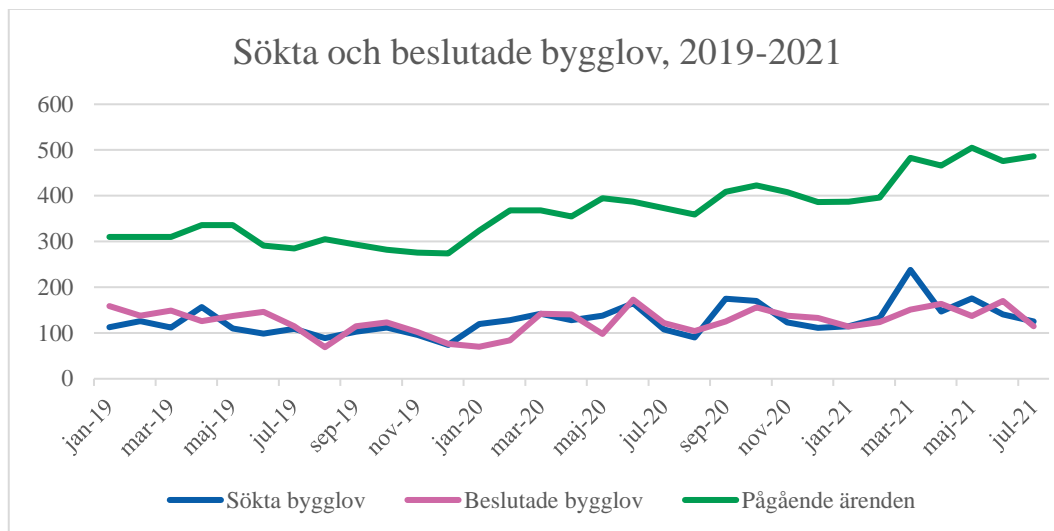


Verksamhetsstatistik för bygglovs- och tillsynsnämnden juli 2021.

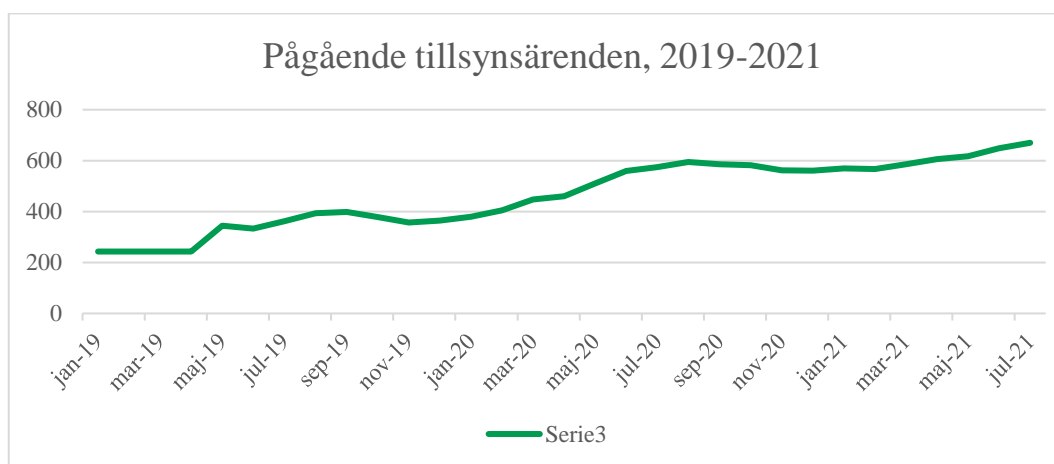
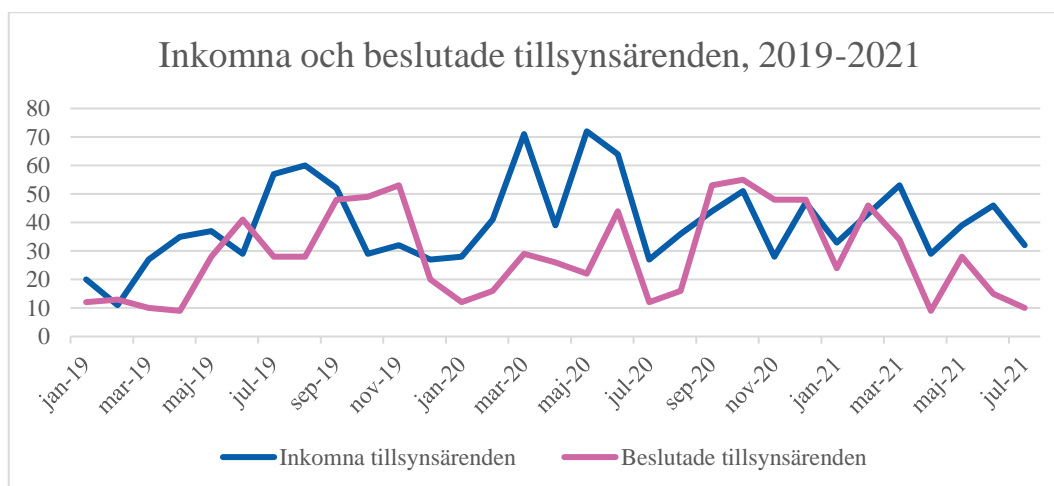
Bygglövsverksamhet



Både intäkter för bygglovs- och sanktionsavgifter ligger över budget med sammanlagt 1 633 tkr.

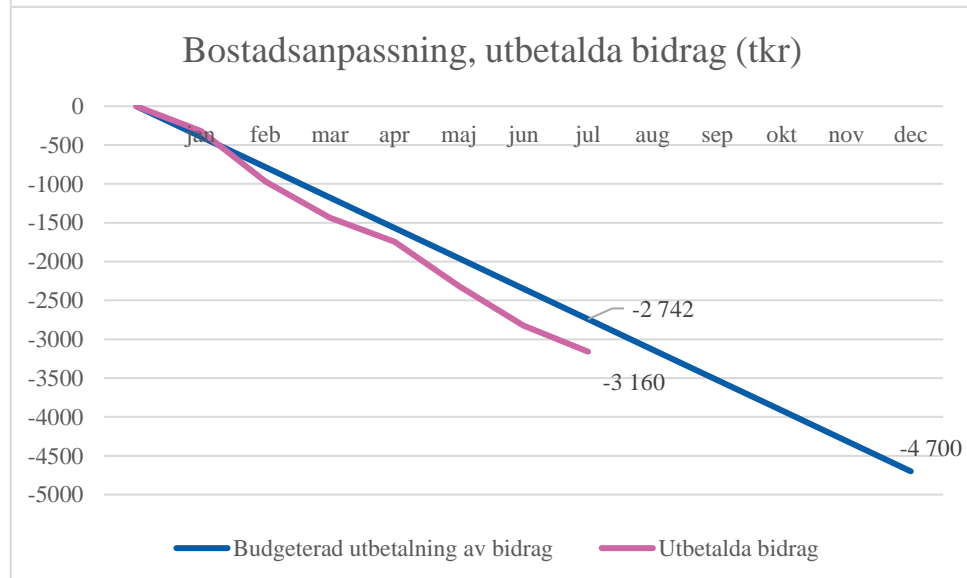
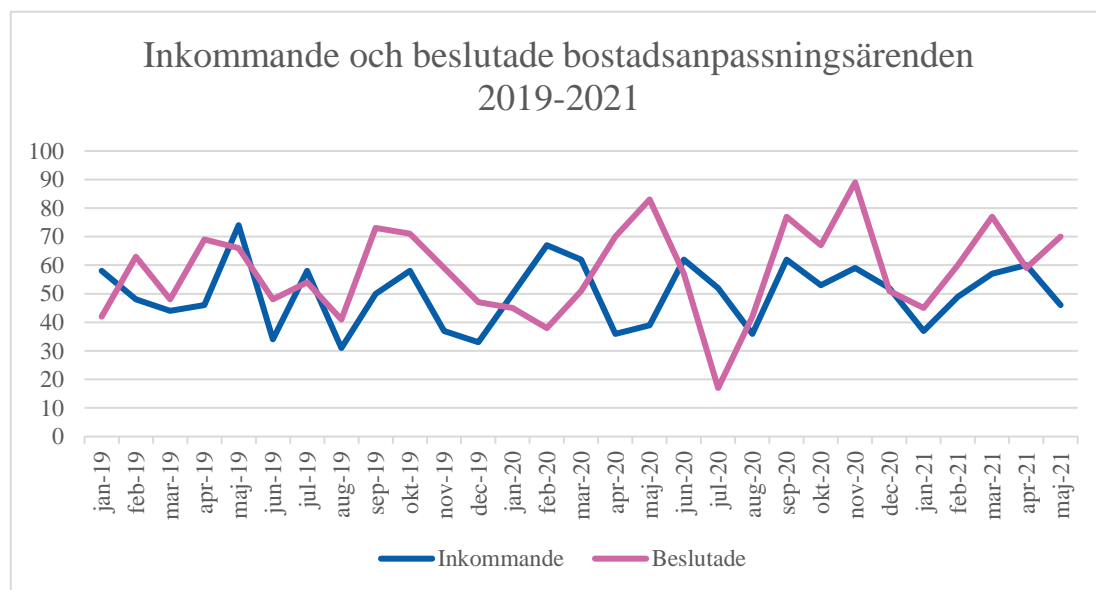


Antalet sökta bygglov för perioden uppgår till 1075 stycken vilket är 146 fler än för samma period 2020 och 249 fler än 2019. Den sista juli hade avdelningen 486 pågående ärenden vilket är 113 fler än 2020 och 201 fler än sista juli 2019.



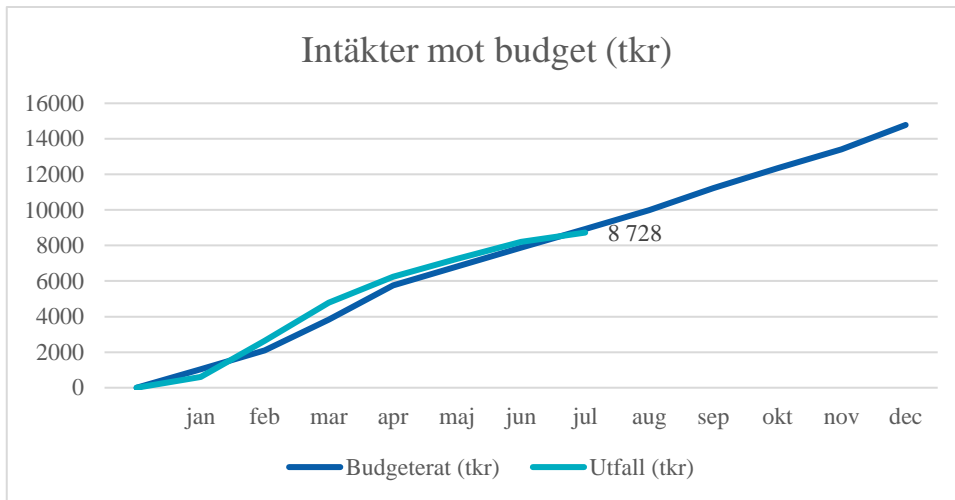
Antalet inkomna tillsynsärenden ökade kraftigt under våren och sommaren 2020 vilket har lett till att pågående tillsynsärenden ökat från 575 i juli 2020 till 670 per sista juli 2021. I januari 2020 fanns det 380 pågående tillsynsärenden.

Under perioden januari 2019 till juli 2021 har det i snitt tagits beslut om 29 tillsynsärenden i månaden medan det i snitt har inkommit 40 ärenden per månad vilket medfört att antalet pågående ärenden har ökat. Åtgärder för att minska pågående tillsynsärenden vidtas fortsatt.

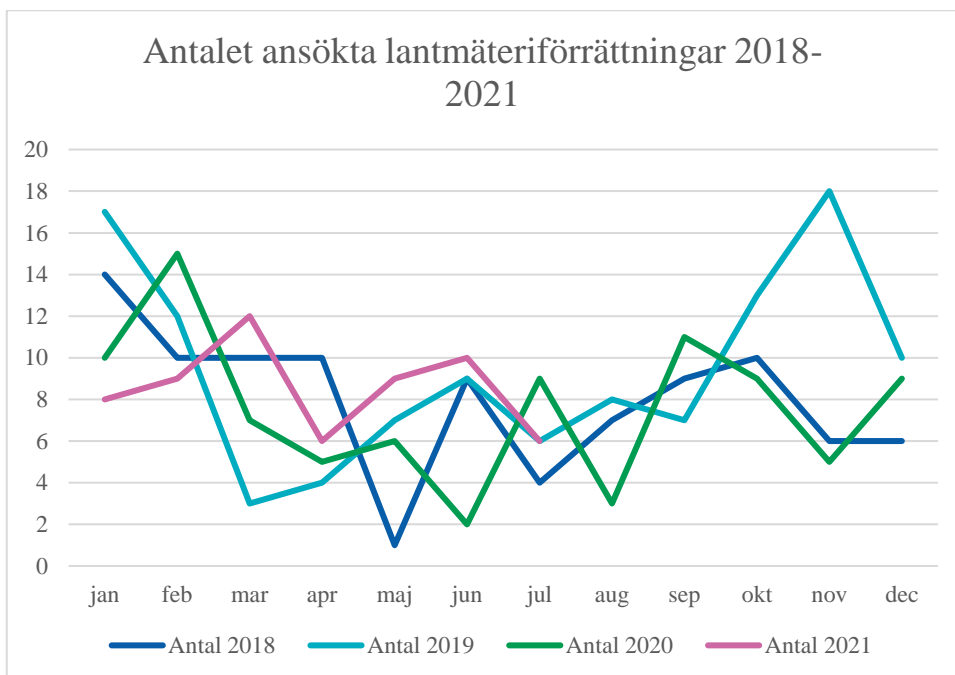


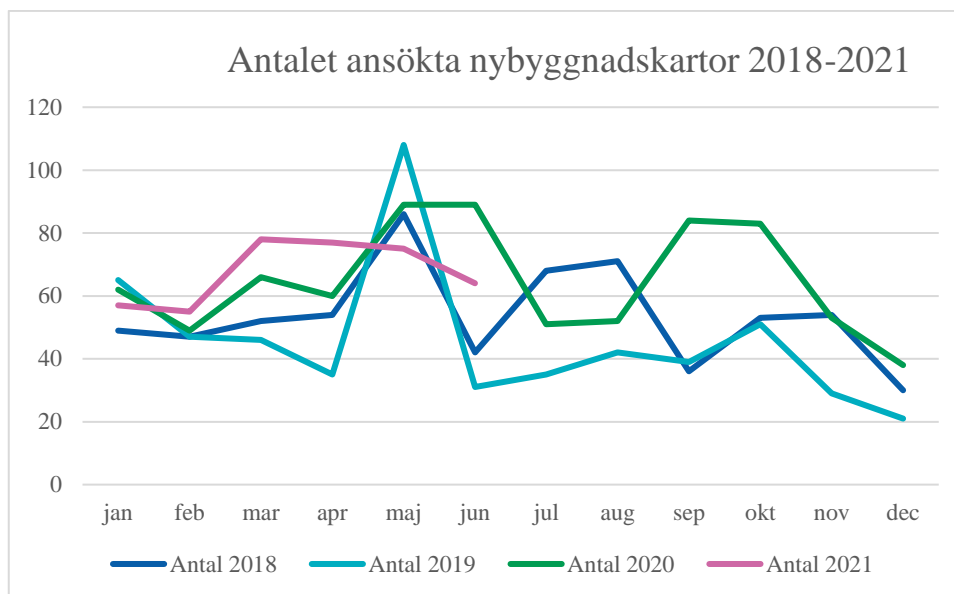
Bostadsanpassningsverksamheten har för perioden betalat ut 3 160 tkr i bidrag vilket är 418 tkr mer än budgeterat. Fram till sista maj (nyare statistik har inte kunnat tas fram) har det beslutats i 311 ärenden vilket är 24 fler än samma period föregående år. Snittbidraget per beslutat ärende är under perioden 7 453 kronor medan det för hela 2020 låg på 7 807 kronor.

Lantmäteriverksamhet



Lantmäteriverksamheten har 202 tkr lägre intäkter mot budget för perioden. Antalet ansökta lantmäteriförrättningar var under perioden 60 stycken vilket kan jämföras med samma period 2020 där det var 54 ansökningar. Det är en längre tidsfördröjning mellan det att ansökan inkommer till det att verksamheten skickar ut faktura vilket innebär att årets intäkter härstammar från ansökningar inkomna under flera år.





För perioden jan-juni (statistik för juli saknas) har det ansökts om 406 nybyggnadskartor vilket är nio färre än perioden 2020 men 74 fler än 2019. Historiskt har maj månad inneburit en topp för ansökningar för nybyggnadskartor men i år saknas motsvarande topp. Förvaltningen tror att en coroneffekt ligger bakom detta där kartorna beställts under tidigare månader istället.

Miljötillsynsverksamhet

Avdelningen ser en trend där fler utredda klagomål har kunnat debiteras (befogade) och därmed har kostnader för utredningar i högre grad kunnat täckas. Under jan-juli 2018 låg nivån för debiteringar på 18 % medan det för perioden i år ökat till 32 %.

